

Uždaroji akcinė gyvybės draudimo ir pensijų bendrovė „Aviva Lietuva“

Įmonės kodas 111744827

Lvovo g. 25, Vilnius LT – 09320

PELNO (NUOSTOLIŲ) ATASKAITA (LITAIŠ)

2011 m.





Eil. Nr.	Straipsniai	Pastaba	Finansiniai metai	Praėję finansiniai metai
II.	TECHNINĖ DALIS – GYVYBĖS DRAUDIMAS			
II.1.	UŽDIRBTOS ĮMOKOS, IŠSKYRUS PERDRAUDIŲ DALĮ		96 140 777	98 607 899
II.1.1.	Pasirašytų įmokų suma	19	96 687 782	99 157 847
II.1.2.	Persidraudimo įmokos (-)		(547 005)	(549 948)
II.1.3.	Perkeltų įmokų techninio atidėjinio pasikeitimas (-/+)		-	-
II.1.4.	Perkeltų įmokų techninio atidėjinio perdraudikų dalies pasikeitimas (+/-)		-	-
II.2.	INVESTICINĖS VEIKLOS PAJAMOS		1 391 958	2 090 622
II.2.1.	Pajamos iš dalyvavimo kitų įmonių veikloje		-	-
II.2.2.	Pajamos iš kitų investicijų		1 164 400	1 501 214
II.2.2.1.	Pajamos iš žemės ir pastatų		-	-
II.2.2.2.	Pajamos iš kitų investicijų		1 164 400	1 501 214
II.2.3.	Nuostolio dėl vertės sumažėjimo atstatymas		-	-
II.2.4.	Investicijų perleidimo pelnas		227 558	589 408
II.3.	PELNAS IŠ KITŲ GYVYBĖS DRAUDIMO VEIKLOS INVESTICIJŲ	7	2 353 660	16 316 749
II.3.1.	Pelnas iš investicijų, kai investavimo rizika tenka draudėjui		2 353 660	16 316 749
II.3.2.	Pelnas iš profesinių pensijų kaupimo veiklos investicijų		-	-
II.4.	KITOS TECHNINĖS PAJAMOS, IŠSKYRUS PERDRAUDIŲ DALĮ		6 661 449	5 821 802
II.4.1.	Pensijų kaupimo veiklos pajamos	20	6 661 449	5 821 802
II.4.2.	Kitos techninės pajamos		-	-
II.5.	DRAUDIMO IŠMOKŲ SĄNAUDOS, IŠSKYRUS PERDRAUDIŲ DALĮ (-)		(32 854 857)	(28 432 220)
II.5.1.	Išmokos įvykus draudžiamiesiems įvykiams (-)		(36 784 990)	(22 233 534)
II.5.1.1.	Išmokos (-)		(21 882 071)	(11 149 432)
II.5.1.2.	Išperkamosios sumos (-)		(14 064 221)	(10 456 050)
II.5.1.3.	Žalos suregulavimo sąnaudos (-)	23, 26	(1 124 754)	(800 548)
II.5.1.4.	Perdraudikų dalis (+)		286 056	172 496
II.5.2.	Numatomų išmokėjimų techninio atidėjinio pasikeitimas (-/+)		3 930 133	(6 198 686)
II.5.2.1.	Bendra suma (-)		3 853 126	(5 278 675)
II.5.2.2.	Perdraudikų dalis (-/+)		77 007	(920 011)
II.6.	KITŲ TECHNINIŲ ATIDĖJINIŲ PASIKEITIMAS, NEPATEIKTAS KITOSE POZICIJOSE, IŠSKYRUS PERDRAUDIŲ DALĮ (-/+)		(16 195 583)	(48 411 873)
II.6.1.	Gyvybės draudimo matematinio techninio atidėjinio pasikeitimas, išskyrus perdraudikų dalį (-/+)		(16 195 583)	(48 411 873)
II.6.1.1.	Bendra suma (-)		(16 195 583)	(48 411 873)
II.6.1.2.	Perdraudikų dalis (+)		-	-
II.6.2.	Kitų techninių atidėjinių pasikeitimas, išskyrus perdraudikų dalį (-/+)		-	-
II.7.	GRAŽINTOS (GRAŽINTINOS) DRAUDIMO ĮMOKOS (DALYVAVIMAS PELNE), IŠSKYRUS PERDRAUDIŲ DALĮ (-)		-	-
II.8.	GRYNOSIOS VEIKLOS SĄNAUDOS (-)		(28 283 174)	(25 943 858)
II.8.1.	Įsigijimo sąnaudos (-)	22, 26	(21 226 452)	(18 674 104)
II.8.2.	Atidėtų įsigijimo sąnaudų pasikeitimas (-/+)		(311 274)	(628 083)
II.8.3.	Administracinės sąnaudos (-)	25, 26	(6 774 944)	(7 171 097)
II.8.4.	Persidraudimo komisiniai ir perdraudikų pelno dalis (+)		29 496	529 426

(tęsinys kitame puslapyje)

2011 M. PELNO (NUOSTOLIŲ) ATASKAITA (TĘSINYS)

Eil. Nr.	Straipsniai	Pastaba	Finansiniai metai	Praėję finansiniai metai
II.9.	INVESTICINĖS VEIKLOS SĄNAUDOS (-)		(1 384 374)	(927 727)
II.9.1.	Investicijų vadybos sąnaudos, įskaitant palūkanas (-)	24, 26	(1 040 858)	(864 592)
II.9.2.	Investicijų vertės sumažėjimas (-)		(283 360)	(62 622)
II.9.2.1.	Sąnaudos dėl dalyvavimo kitų įmonių veikloje ir kitų investicijų (-)		-	-
II.9.2.2.	Nuostoliai dėl vertės sumažėjimo (-)		(283 360)	(62 622)
II.9.3.	Investicijų perleidimo nuostoliai (-)		(60 156)	(513)
II.10.	NUOSTOLIAI IŠ KITŲ GYVYBĖS DRAUDIMO VEIKLOS INVESTICIJŲ	7	(11 182 893)	(168 704)
II.10.1.	Nuostoliai iš investicijų, kai investavimo rizika tenka draudėjui (-)		(11 182 893)	(168 704)
II.10.2.	Nuostoliai iš profesinių pensijų kaupimo veiklos (-)		-	-
II.11.	KITOS TECHNINĖS SĄNAUDOS, IŠSKYRUS PERDRAUDIŲ DALĮ (-)		-	-
II.12.	PELNAS (NUOSTOLIAI) IŠ INVESTICIJŲ, PERKELTAS Į NETECHNINĘ DALĮ (-)		(733 001)	(1 497 654)
II.13.	GYVYBĖS DRAUDIMO TECHNINĖS DALIES PELNAS (NUOSTOLIAI)		15 913 962	17 455 036
III.	NETECHNINĖ DALIS			
III.1.	NE GYVYBĖS DRAUDIMO TECHNINĖS DALIES PELNAS (NUOSTOLIAI)		-	-
III.2.	GYVYBĖS DRAUDIMO TECHNINĖS DALIES PELNAS (NUOSTOLIAI)		15 913 962	17 455 036
III.3.	INVESTICINĖS VEIKLOS PAJAMOS		-	-
III.4.	PELNAS (NUOSTOLIAI) IŠ INVESTICIJŲ, PERKELTAS IŠ GYVYBĖS DRAUDIMO TECHNINĖS DALIES		733 001	1 497 654
III.5.	INVESTICINĖS VEIKLOS SĄNAUDOS (-)		-	-
III.6.	PELNAS (NUOSTOLIAI) IŠ INVESTICIJŲ, PERKELTAS Į NE GYVYBĖS DRAUDIMO TECHNINĘ DALĮ (-)		-	-
III.7.	KITOS PAJAMOS		78 449	61 731
III.7.1.	Finansinės veiklos pajamos	28	20 833	6 840
III.7.2.	Kitos pajamos	29	57 616	54 891
III.8.	KITOS SĄNAUDOS (-)		(17 620)	(54 296)
III.8.1.	Finansinės veiklos sąnaudos (-)	28	(17 620)	(54 296)
III.8.2.	Kitos sąnaudos (-)		-	-
III.9.	ĮPRASTINĖS VEIKLOS PELNAS (NUOSTOLIAI)		16 707 792	18 960 125
III.10.	YPATINGOSIOS PAJAMOS (PAGAUTĖ) (+)		-	-
III.11.	YPATINGOSIOS SĄNAUDOS (NETEKIMAI) (-)		-	-
III.12.	YPATINGOSIOS VEIKLOS REZULTATAS – PELNAS (NUOSTOLIAI)		-	-
III.13.	ATASKAITINIO LAIKOTARPIO REZULTATAS – PELNAS (NUOSTOLIAI) – PRIŠ APMOKESTINIMĄ		16 707 792	18 960 125
III.14.	PELNO MOKESTIS (-)	31	295 217	243 229
III.15.	ATASKAITINIO LAIKOTARPIO REZULTATAS – PELNAS (NUOSTOLIAI)		17 003 009	19 203 354

Toliau pateikiamas aiškinamasis raštas yra sudėtinė finansinių ataskaitų dalis.

Generalinė direktorė	Asta Grabinskė		2012 m. vasario 29 d
Finansų direktorė	Rita Nogė		2012 m. vasario 29 d
Vyriausioji finansininkė	Živilė Čekytė		2012 m. vasario 29 d
Vyriausioji aktuarė	Edita Saldukaitė		2012 m. vasario 29 d